

# Kia EV6

Ceník



Movement that inspires



## AKTUÁLNÍ AKCE

- **Obejvte akční model Earth PRO pro Vaše pracovní cesty.**
- **Dobíjecí třífázový kabel v hodnotě 15 000 Kč zdarma.**
- **Využijte Kia Select s atraktivním úrokem 3,99% při financování Kia Finance.**
- **KIA EV Power Card Vám otevírá službu veřejného dobíjení na území celé ČR v síti ČEZ, E.ON, PRE a dalších operátorů.** Zákazník může po registraci Kia EV Power Card získat **bonus až 12 000 vč. DPH** pro služby veřejného dobíjení.
- **Bezkonkurenční tovární záruka na celý vůz 7 let** nebo 150 000 km, **první 3 roky bez omezení kilometrů.**

SPECIFIKACE	CENÍKOVÁ CENA
<b>Earth</b>	
Synchronní AC elektromotor 170 k / 125 kW, pohon zadních kol, akumulátor 58 kWh	1 325 980
Synchronní AC elektromotor 229 k / 168 kW, pohon zadních kol, akumulátor 77,4 kWh	1 425 980
<b>Earth PRO</b>	
Synchronní AC elektromotor 229 k / 168 kW, pohon zadních kol, akumulátor 77,4 kWh	1 450 980
<b>GT-Line</b>	
Synchronní AC elektromotor 229 k / 168 kW, pohon zadních kol, akumulátor 77,4 kWh	1 525 980
Synchronní AC elektromotor 325 k / 239 kW, pohon všech kol, akumulátor 77,4 kWh	1 626 980



### Standardní dojezd

Pohon zadních kol 4x2

- kapacita akumulátoru 58 kWh
- výkon 125 kW
- kombinovaný dojezd až **424 km**

### Prodloužený dojezd

Pohon zadních kol 4x2

- kapacita akumulátoru 77,4 kWh
- výkon 168 kW
- kombinovaný dojezd až **528 km**

Pohon všech kol 4x4

- kapacita akumulátoru 77,4 kWh
- výkon 239 kW
- kombinovaný dojezd až **484 km**

VÁŠ DEALER

# EV6 MY24

## STANDARDNÍ VÝBAVA A VÝBAVA NA PŘÁNÍ

Exteriér	Earth	Earth PRO	GT-Line
Nárazníky a vnější kliky v barvě karoserie	•	•	•
Ochranné lemy blatníků a prahů	•	•	v barvě vozu
Inovativní výsuvné kliky dveří	•	elektrické	elektrické
Vnější zpětná zrcátka - vyhřívaná, elektricky sklopná, elektricky ovládaná, leskle černá	•	•	•
Hlavní světlomety Full LED s automatickým přepínáním dálkových světlometů	•	•	
Adaptivní Dual - LED přední světlomety s automatickým přepínáním dálkových světlometů			•
Denní svícení LED	•	•	•
Zadní světlomety LED	•	•	•
Zadní spoiler s brzdovým světlem (LED)	•	•	•
Automatické rozsvěcování světlometů (ALC)	•	•	•
Tónovaná skla	•	•	•
Zatmavená zadní skla		•	•
Solární čelní sklo		•	•
Elektricky ovládané víko pátých dveří s automatickým otevíráním (SPTG)		•	•
19" hliníkové disky kol s pneumatikami 235/55	•	•	
20" hliníkové disky kol s pneumatikami 255/45			•
Dojezdová sada	•	•	•
Příprava pro tažné zařízení	•	•	•
Interiér	Earth	Earth PRO	GT-Line
Dvouzónová automatická klimatizace	•	•	•
Elektrické ovládní předních a zadních oken	•	•	•
Centrální zamykání s dálkovým ovládním	•	•	•
Bezklíčový vstup Smart Key a startovací tlačítko	•	•	•
12,3" integrovaná GPS navigace, zadní parkovací kamera vč. Kia Connected Services, Kia Connect, DAB, Android Auto/Apple CarPlay	•	•	•
Bluetooth handsfree	•	•	•
Bezdrátová nabíječka mob. telefonů (Qi)			•
Ovládní audio systému na volantu	•	•	•
Digitální přístrojový štít s 12,3" displejem	•	•	•
Head-up displej s rozšířenou realitou			•
Elektrochromatické zpětné zrcátko + dešťový senzor	•	•	•
Třífázová palubní nabíječka, 11 kW	•	•	•
Zásuvka 230V s výkonem až 3,6 kW (Vehicle-to-Load)	•	•	•
Elektrická zásuvka ve středové konzoli	•	•	•
Čalounění sedadel	Veganská kůže	Veganská kůže	Semiš
Výškově stavitelné sedadlo řidiče a spolujezdce	•	•	•
Elektricky nastavitelná bederní opěrka řidiče	•	•	•
Loketní opěrka předních sedadel	•	•	•
Ventilované sedadlo řidiče a spolujezdce			•
Vyhřívaná přední sedadla a volant	•	•	
Vyhřívaná přední a zadní sedadla, vyhřívaný volant			•
Sklopná opěrka zadních sedadel 60:40	•	•	•
Průvlak na lyže	•	•	•
Kryt zavazadlového prostoru	•	•	•
Hliníkové pedály			•
Osvětlení prostoru kabiny	•	•	•
Držák nápojů	•	•	•
Elektronická parkovací brzda (EPB) s funkcí Auto Hold	•	•	•
Volič jízdních režimů	•	•	•
Ovladače rekuperace pod volantem	•	•	•
Prémiová relaxační přední sedadla			•
Elektricky stavitelné sedadlo řidiče a spolujezdce (řidičovo s pamětí)			•
Předehřev akumulátoru spojený s navigací	•	•	•



# EV6 MY24

Bezpečnost	Earth	Earth PRO	GT-Line
Airbag řidiče a spolujezdce (s možností deaktivace)	•	•	•
Středový centrální airbag mezi předními sedadly	•	•	•
Boční a záclonové airbagy	•	•	•
Antiblokovací systém ABS	•	•	•
Elektronický stabilizační systém ESC	•	•	•
Rozdělovač brzdného tlaku EBD	•	•	•
Brzdový asistent BAS	•	•	•
Systém kontroly trakce TCS	•	•	•
Měřič tlaku v pneumatikách TPMS	•	•	•
Indikace nezapnutých pásů	•	•	•
Kotoučové brzdy na všech kolech	•	•	•
IN KEY imobilizer	•	•	•
SOS tlačítko pro systém eCall	•	•	•
Systém sledování únavy řidiče (DAW)	•	•	•
Aktivní systém pro jízdu v pružích (LKA)	•	•	•
Asistent následování v jízdním pruhu (LFA)	•	•	•
Multikolizní brzdový asistent (MCBA)	•	•	•
Inteligentní ukazatel rychlostních limitů (ISLA)	•	•	•
Automatické přepínání dálkových světlometů (HBA)	•	•	•
Systém autonomního nouzového brzdění (FCA) - auto/chodec/cyklista	•	•	•
Systém autonomního nouzového brzdění (FCA-JX) - odbočování na křižovatce	•	•	•
Pokročilý adaptivní tempomat (SCC) + Stop&Go	•	•	•
Asistent pro jízdu na dálnici HDA	•	•	•
Asistent pro bezpečné vystupování SEA		•	Paket Tech
Systém sledování mrtvého úhlu s asistentem pro zamezení zadním kolizím BCA-R		•	Paket Tech
Rozšířený asistent pro jízdu po dálnici s asistentem pro vybočení z pruhu HDA II			Paket Tech
Rozšířený systém autonomního nouzového brzdění - jízda křižovatkou FCA-JX II			Paket Tech
360° monitorovací systém (SVM)			Paket Tech
Asistent pro zabránění kolizím při parkování PCA			Paket Tech
Kamerový asistent sledování slepých úhlů BVM			Paket Tech
Inteligentní parkovací asistent s dálkovým ovládním RSPA			Paket Tech
Zadní parkovací senzory	•	•	•
Přední parkovací senzory	•	•	•
Výbava na přání	Earth	Earth PRO	GT-Line
Metalický/perleťový lak	20 000	20 000	20 000
Speciální matná Šedá Moonscape	40 000	40 000	40 000
Tepelné čerpadlo	30 000	•	30 000
Prémiový Sound system Meridian (14 reproduktorů, Meridian Sound Quality Correction, Meridian Surround Music)			20 000
Paket Tech (Asistent pro bezpečné vystupování SEA, Rozšířený asistent pro jízdu po dálnici s asistentem pro vybočení z pruhu HDA II, Rozšířený systém autonomního brzdění - jízda křižovatkou FCA-JX II, 360° monitorovací systém AVIM, Asistent pro zabránění kolizím při parkování PCA, Systém sledování mrtvého úhlu s asistentem pro zamezení zadním kolizím BCA-R, Kamerový asistent sledování slepých úhlů BVM, Inteligentní parkovací asistent s dálkovým ovládním RSPA)			55 000
Černý interiérový paket (veganská kůže)	S	S	
Bílý interiérový paket (veganská kůže)	0		
Zelený interiérový paket (veganská kůže)	0		
Šedý interiérový paket (kombinace semiše a veganské kůže)			S
Bílý interiérový paket (kombinace veganské kůže a semiše)			0



Černý interiérový paket (veganská kůže) - standard pro "Earth" a "Earth PRO"



Bílý interiérový paket (veganská kůže) - volitelně pro "Earth"



Zelený interiérový paket (veganská kůže) - volitelně pro "Earth"



Šedý interiérový paket (kombinace semiše a veganské kůže) - standard pro "GT line"



Bílý interiérový paket (kombinace veganské kůže a semiše) - volitelně pro "GT line"

# EV6 MY24

## Barvy karoserie - Earth a Earth PRO



Bílá Glacier (GLB)



Perleťová bílá Snow (SWP)



Šedá Interstellar (AGT)



Zelená Deep Forest (G4E)



Modrá Gravity (B4U)



Modrá Yacht (DU3)



Červená Runway (CR5)



Perleťová černá Aurora (ABP)



Šedá Steel (KLG)



Speciální matná Šedá Moonscape (KLM)

## Barvy karoserie - GT-Line



Perleťová bílá Snow (SWP)



Modrá Yacht (DU3)



Červená Runway (CR5)



Perleťová černá Aurora (ABP)



Speciální matná Šedá Moonscape (KLM)

Čeny jsou uváděny včetně DPH. Součástí ceny nejsou dopravní náklady za převoz vozidla na prodejní místo. Dovozce si vyhrazuje právo měnit ceny a specifikace výbav modelů bez předchozího upozornění. Uvedená data jsou informativní a nejsou závazná pro uzavření kupní smlouvy, jedná se o doporučené prodejní ceny. Slevy a bonusy jsou určeny pro individuální komunikaci v ČR a splňují emisní limity odpovídající normě EURO 6. Služba Apple CarPlay není v ČR oficiálně podporována a její funkčnost může být omezená. Funkčnost služby Android Auto je závislá na druhu mobilního zařízení. Záruka Kia platí po dobu 7 let od první registrace vozidla, nebo do ujetí 150 000 km, první 3 roky bez omezení kilometrů. Kompletní podmínky záruky Kia naleznete na <https://www.kia.com/cz/prodej/7-leta-zaruka/>

Vysokonapětové sady lithium-iontových akumulátorů v elektromobilech (EV), hybridních vozech (HEV) a externě nabíjitelných hybridních vozidlech (PHEV) značky Kia mají konstrukci koncipovanou pro dlouhou životnost. Pro tyto akumulátory platí záruka Kia po dobu 7 let od první registrace vozidla, nebo do ujetí 150 000 km. Rozhodující je skutečnost, která nastane dříve. Na nízkonapětové akumulátory (48V nebo 12V) v částečně hybridních vozidlech (MHEV) se vztahuje záruka Kia po dobu 2 let od první registrace vozidla bez ohledu na počet ujetých kilometrů. Pro elektromobily (EV) a externě nabíjitelná vozidla (PHEV) pokrývá záruka Kia také snížení kapacity akumulátorů pod hranici 70%. Na snížení kapacity akumulátorů ve vozidlech s druhy pohonu HEV a MHEV se záruka nevztahuje. Pro minimalizaci rizika snížení kapacity akumulátorů postupujte podle pokynů na <https://www.kia.com/cz/prodej/7-leta-zaruka/>

Zákazník, který si pořídí svůj BEV od 1.10.2022 může po registraci Kia EV Power Card získat bonus až 12 000,- vč. DPH pro služby veřejného dobíjení. O kartu můžete požádat svého prodejce Kia nebo na stránkách: <https://www.axigon.cz/kia>

Zákazník, který uzavře zákaznický kontrakt na nové vozidlo po 1.4.2022 může po registraci Kia Charge získat balíček Ionity Power na 12 měsíců od registrace ve službě Kia Charge. Bližší informace naleznete na <https://kiacharge.com/web/cs/kia-cz>

Uvedená zvýhodnění mohou být změněna bez předchozího upozornění, Kia Czech s.r.o. a společnost Digital Charging Solutions GmbH si vyhrazují právo odmítnout tato zvýhodnění poskytnout.

## EV6 - technické informace

	Standardní dojezd	Prodloužený dojezd
<b>PŘEVODOVKA</b>		
Převodovka	Stálý redukční převod	Stálý redukční převod
Pohon	4x2	4x2 4x4
<b>MOTOR</b>		
Typ motoru	Synchronní AC elektromotor	Synchronní AC elektromotor Synchronní AC elektromotor
Maximální špičkový výkon (kW / k)	125 / 170	168 / 229 239 / 325
Maximální 30-minutový výkon (kW / k)	42 / 57	56 / 76 81 / 110
Max. točivý moment (Nm)	350	350 605
<b>MAX. RYCHLOST A SPOTŘEBA PALIVA</b>		
Maximální rychlost (km / hod.)	185	185 188
Zrychlení 0-100 km / h (s)	8,5	7,3 5,2
Komb. spotřeba (Wh / km)	166 (19")	165 (19") / 172 (20") 180 (20")
Dojezd kombinovaný (km)	394 (19")	528 (19") / 504 (20") 484 (20")
Dojezd v městském režimu (km)	578 (19")	740 (19") / 687 (20") 630 (20")
Nouzové nabíjení z běžné domácí zásuvky 230V	Z 10% na 100% kapacity 24 h 40 min	Z 10% na 100% kapacity 32 h 45 min
Doba nabíjení z externí dobíjecí stanice Wallbox CCS (max 11 kW)	Z 10% na 100% kapacity 5 h 55 min	Z 10% na 100% kapacity 7 h 20 min
Stejnoseměrná 50 kW nabíječka CCS	Z 10% na 80% kapacity 63 min	Z 10% na 80% kapacity 73 min
Stejnoseměrná 350 kW rychlonabíječka CCS	Z 10% na 80% kapacity 18 min	Z 10% na 80% kapacity 18 min
Emise CO <sub>2</sub> při kombinované spotřebě (g / km)	0	0
Kapacita akumulátorů	58 kWh / 111.2 Ah (522.7V)	77.4 kWh / 111.2 Ah (697V)
Typ akumulátoru	Lithium-ion	Lithium-ion
Hlučnost jedoucího vozu (dB)	68	
<b>HMOTNOST (v kg)</b>		
Provozní hmotnost minimální / maximální	1 800 – 1 890	1 910 – 2 000 2 015 – 2 105
Největší technicky přípustná hmotnost vozidla	2,340	2,425 2,530
Užitečná hmotnost	540 – 450	515 – 425 515 – 425
Max. hmotnost brzděného přívěsu	750 kg	1 600 kg 1 600 kg
Max. hmotnost nebrzděného přívěsu	750 kg	750 kg 750 kg
<b>VŠEOBECNÉ INFORMACE O MODELU</b>		
<b>ROZMĚRY (v mm) A HMOTNOSTI (v kg)</b>		
Délka / Šířka / Výška (mm)	4 680 / 1 880 / 1 550 (4 695 / 1 890 / 1 550 - GT Line)	
Rozvor náprav (mm)	2,900	
Rozchod kol vpředu / vzadu (mm)	1 628 / 1 637 (1 623 / 1 632 - 20" litá kola)	
Přední / zadní převis (mm)	830 / 950 (845 / 950 - GT Line)	
Minimální světlá výška (mm)	160	
Poloměr otáčení (m)	5,81	
Objem zav. prostoru min / max VDA (přední + zadní)	572 / 1 352 (540 / 1 320 - 4x4)	
<b>PODVOZEK</b>		
	Vpředu nezávislé zavěšení McPherson s vinutými pružinami, plynokapalinovými tlumiči a zkrutným stabilizátorem	
	Vzadu náprava typu Multi Link 5-ti prvková	
<b>ŘÍZENÍ</b>		
	Řízení hřebenové s elektrickým posilovačem	
<b>BRZDY</b>		
	Inteligentní systém s hydraulickým posilovačem a možností rekuperace, přední i zadní kotoučové ventilované	
<b>PNEUMATIKY</b>		
	235 / 55 R19, 255 / 45 R20	

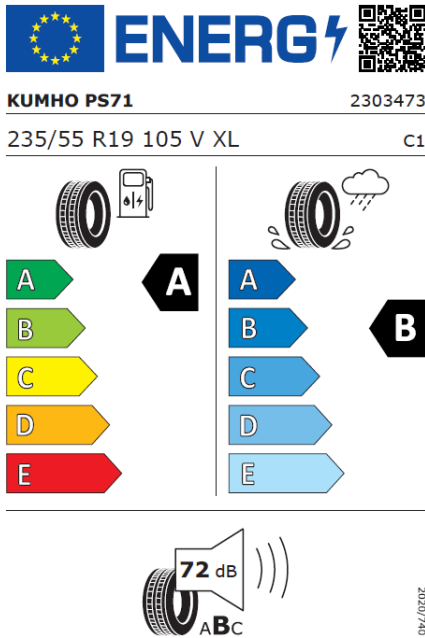


- Hodnoty spotřeby elektrické energie a emisí homologovány dle WLTP.
- Objem zavazadelníku dle metodiky VDA
- Výše uvedené údaje jsou informativní a dovozce si vyhrazuje právo měnit technické údaje bez předchozího upozornění

01-08-21

# Kia EV6

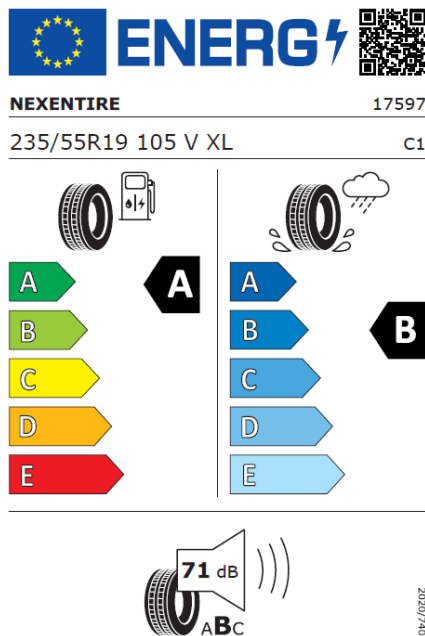
235/55 R19



## Informační štítek o pneumatikách

Nařízení EU 2020/740

Značka	KUMHO PS71
Model pneumatiky	PS71
Identifikační číslo pneumatiky	2303473
Rozměr	235/55 R19
Nosnostní index	105
Rychlostní index	V
Efektivita spotřeby paliva	A
Efektivita přilnavosti za mokra	B
Třída vnější hlučnosti	B
Hodnota vnější hlučnosti	72 dB
Pneumatika do zimních podmínek	Ne
Pneumatika pro jízdu na ledu	Ne
Datum začátku výroby	13/21
Datum konce výroby	-
Index zatížení	XL
Další informace	



## Informační štítek o pneumatikách

Nařízení EU 2020/740

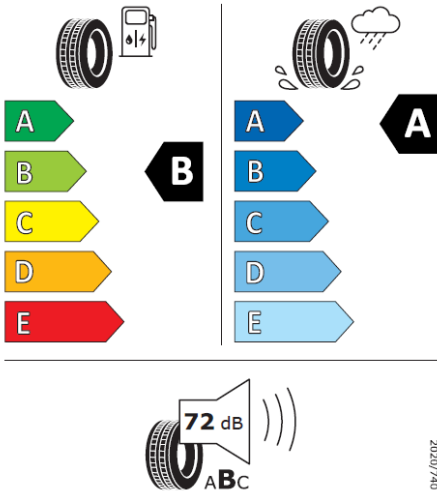
Značka	NEXENTIRE
Model pneumatiky	N'FERA Sport
Identifikační číslo pneumatiky	17597
Rozměr	235/55R19
Nosnostní index	105
Rychlostní index	V
Efektivita spotřeby paliva	A
Efektivita přilnavosti za mokra	B
Třída vnější hlučnosti	B
Hodnota vnější hlučnosti	71 dB
Pneumatika do zimních podmínek	No
Pneumatika pro jízdu na ledu	No
Datum začátku výroby	30/20
Datum konce výroby	-
Index zatížení	XL
Další informace	

255/45 R20



Continental 0312280

255/45 R 20 105 H XL C1



## Informační štítek o pneumatikách

Nařízení EU 2020/740

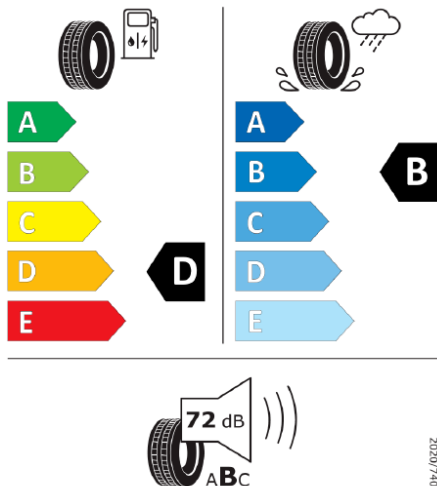
Značka	Continental
Model pneumatiky	PremiumContact 6
Identifikační číslo pneumatiky	0312280
Rozměr	255/45 R 20
Nosnostní index	105
Rychlostní index	H
Efektivita spotřeby paliva	B
Efektivita přilnavosti za mokra	A
Třída vnější hlučnosti	B
Hodnota vnější hlučnosti	72 dB
Pneumatika do zimních podmínek	Ne
Pneumatika pro jízdu na ledu	Ne
Datum začátku výroby	14/21
Datum konce výroby	-
Index zatížení	XL
Další informace	

255/40 R21



MICHELIN 643913

255/40ZR21 (102Y) XL C1



## Informační štítek o pneumatikách

Nařízení EU 2020/740

Značka	MICHELIN
Model pneumatiky	PILOT SPORT 4 S AC
Identifikační číslo pneumatiky	643913
Rozměr	255/40ZR21
Nosnostní index	102
Rychlostní index	(Y)
Efektivita spotřeby paliva	D
Efektivita přilnavosti za mokra	B
Třída vnější hlučnosti	B
Hodnota vnější hlučnosti	72 dB
Pneumatika do zimních podmínek	Ne
Pneumatika pro jízdu na ledu	Ne
Datum začátku výroby	06/21
Datum konce výroby	
Index zatížení	XL
Další informace	255/40ZR21 (102Y) XL TL PILOT SPORT 4 S ACOUSTIC MI