

# Kia EV4 Fastback

Ceník



Movement that inspires

# ZCELA NOVÁ EV4 FASTBACK MY26

Platnost ceníku od: 1.9.2025 - 30.9.2025



## AKTUÁLNÍ AKCE



### ZCELA NOVÁ Kia EV4

Aerodynamický model  
s dojezdem až 633 km.



Type 2

### DOBÍJECÍ KABEL

Dobíjecí kabel Type 2 v  
hodnotě 16 047 Kč s DPH  
zdarma.



### FINANCOVÁNÍ

3,69%

Využijte financování Kia  
Select s úrokem již od  
3,69% p. a.



### AKTUALIZACE MAPOVÝCH PODKLADŮ

Po dobu 7 let zdarma aktualizace  
navigačního systému vč. mapových  
podkladů.



### ASISTENČNÍ SLUŽBA KIA

Zdarma asistenční služba Kia po dobu  
7 let v rámci EU.



### 7 LET ZÁRUKA NA CELÝ VŮZ

Bezkonkurenční tovární záruka 7 let  
nebo 150 000 km, první 3 roky bez  
omezení kilometrů.

## SPECIFIKACE

## CENÍKOVÁ CENA

### Earth

Synchronní AC elektromotor, 58,3 kWh, pohon předních kol, 204 k / 150 kW

1 054 980

Synchronní AC elektromotor, 81,4 kWh, pohon předních kol, 204 k / 150 kW

1 189 980

### GT-Line

Synchronní AC elektromotor, 81,4 kWh, pohon předních kol, 204 k / 150 kW

1 329 980

VÁŠ DEALER

**KIA**  
Movement that inspires



# ZCELA NOVÁ EV4 FASTBACK MY26

## Earth

### Hlavní prvky standardní výbavy:

- inovativní výsuvné kliky dveří automatické
- vnější zpětná zrcátka - vyhřívaná, elektricky ovládaná, elektricky sklopná s LED blikači
- Smart Key - umožňuje zamknout a odemknout vozidlo
- bezdrátová dobíječka mob. telefonů (Qi)
- elektrochromatické zpětné zrcátko
- vyhřívaná přední a zadní sedadla, vyhřívaný volant
- výškově stavitelné sedadlo řidiče a spolujezdce
- elektricky ovládané víko pátých dveří s automatickým otevíráním (SPTG)
- tepelné čerpadlo



Ilustrační fotografie.

## GT-Line

### Hlavní prvky standardní výbavy oproti Earth:

- 19" hliníkové disky kol s penumatikami 215/50
- Adaptivní Dual - LED přední světlomety s automatickým přepínáním dálkových světlometů s funkcí dynamického přivítání + denní svícení LED
- Harman Kardon premiová soustava (8 reproduktorů, externí zesilovač)
- čalounění sedadel v umělé kůži
- elektricky stavitelné sedadlo řidiče a spolujezdce (řidičovo s pamětí)
- relaxační a ventilované sedadlo řidiče a spolujezdce
- FCA-JX II, HDA II,



Ilustrační fotografie.

# ZCELA NOVÁ EV4 FASTBACK MY26

## STANDARDNÍ VÝBAVA A VÝBAVA NA PŘÁNÍ

| Exteriér   | Earth             | GT-Line           |
|--|-------------------|-------------------|
| Maska chladiče   | Černá             | leskle černá      |
| Ochranné lemy blatníků a prahů   | Černá             | leskle černá      |
| Inovativní výsvvné kliky dveří   | automatické       | automatické       |
| Vnější zpětná zrcátka - vyhřívána, elektricky ovládaná, elektricky sklopná s LED blikáči   | v barvě karoserie | v barvě karoserie |
| Hlavní světlomety Full LED s automatickým přepínáním dálkových světlometů + denní svícení LED  | •                 |                   |
| Adaptivní Dual - LED přední světlomety s automatickým přepínáním dálkových světlometů s funkcí dynamického přivítání + denní svícení LED | 30 000            | •                 |
| Automatické rozsvěcování světlometů (ALC)  | •                 | •                 |
| Zadní světlomety LED   | •                 | •                 |
| Solární čelní, přední boční a zadní skla   | •                 | •                 |
| Akustické čelní sklo   | •                 | •                 |
| Akustická (laminovaná) přední boční skla   | •                 | •                 |
| Zatmavená skla zadních a pátých dveří  | •                 | •                 |
| Elektricky ovládané víko pátých dveří s automatickým otevíráním (SPTG)   | •                 | •                 |
| 17" hliníkové disky kol s pneumatikami 215/60  | •                 |                   |
| 19" hliníkové disky kol s pneumatikami 215/50  | 10 000            | •                 |
| Dojezdová sada   | •                 | •                 |
| Příprava pro tažné zařízení  | •                 | •                 |
| Interiér   | Earth             | GT-Line           |
| Dvouzónová automatická klimatizace   | •                 | •                 |
| Elektrické ovládání předních a zadních oken  | •                 | •                 |
| Bezklíčový vstup Smart Key, startovací tlačítka a centrální zamykání s dálkovým ovládním   | •                 | •                 |
| Digital key - umožňuje zamknout, odemknout a nastartovat vozidlo   | Paket Comfort     | •                 |
| 12,3" integrovaná GPS navigace, zadní parkovací kamera vč. Kia Connected Services, Kia Connect, DAB, Android Auto/Apple CarPlay          | •                 | •                 |
| Digitální přístrojový štít s 12,3" displejem   | •                 | •                 |
| 5" displej na ovládání klimatizace   | •                 | •                 |
| Bezdrátová dobíječka mob. telefonů (Qi)  | •                 | •                 |
| Harman Kardon premiová soustava (8 reproduktorů, externí zesilovač)  | 20 000            | •                 |
| Bluetooth handsfree  | •                 | •                 |
| USB nabíjecí porty, 2x v palubní desce, 1x v sedadle řidiče, 1x v sedadle spolujezdce  | •                 | •                 |
| Ovládání audio systému na volantu  | •                 | •                 |
| Dešťový senzor   | •                 | •                 |
| Elektrochromatické zpětné zrcátko + dešťový senzor   | •                 | •                 |
| Čalounění sedadel  | Látka/Umělá kůže  | Umělá kůže        |
| Výškově stavitelné sedadlo řidiče a spolujezdce  | •                 | •                 |
| Vyhřívání přední a zadní sedadla, vyhřívání volant   | •                 | •                 |
| Elektricky stavitelné sedadlo řidiče   | Paket Comfort     | •                 |
| Elektricky stavitelné sedadlo řidiče a spolujezdce (řidičovo s pamětí)   |                   | •                 |
| Elektricky nastavitelná bederní opěrka řidiče  | Paket Comfort     | + spolujezdce     |
| Ventilované sedadlo řidiče a spolujezdce   |                   | •                 |
| Prémiová relaxační přední sedadla  |                   | •                 |
| Umělou kůží potažený volant  | •                 | Sportovní GT-Line |
| Loketní opěrka předních sedadel s úložnou schránkou  | •                 | •                 |
| Volič jízdních režimů  | •                 | •                 |
| Ovladače rekuperace pod volantem   | •                 | •                 |
| Zásuvka 230V s výkonem až 3,6 kW (V2L)   | Paket V2L         | Paket V2L         |
| Třífázová palubní dobíječka, 11 kW   | •                 | •                 |
| Hliníkové pedály   |                   | •                 |
| Ambientní osvětlení interiéru  | •                 | •                 |
| Držák nápojů   | •                 | •                 |
| Tepelné čerpadlo   | •                 | •                 |
| Elektronická parkovací brzda (EPB) s funkcí Auto Hold  | •                 | •                 |

# ZCELA NOVÁ EV4 FASTBACK MY26

| Bezpečnost  | Earth          | GT-Line    |
|---|----------------|------------|
| Airbag řidiče a spolujezdce (s možností deaktivace)   | •              | •          |
| Středový centrální airbag   | •              | •          |
| Boční a záclonové airbagy   | •              | •          |
| Antiblokovací systém ABS  | •              | •          |
| Elektronický stabilizační systém ESC  | •              | •          |
| Rozdělovač brzdného tlaku EBD   | •              | •          |
| Brzdový asistent BAS  | •              | •          |
| Systém kontroly trakce TCS  | •              | •          |
| Asistent pro sjíždění svahů DBC   | •              | •          |
| Asistent pro rozjezd do kopce HAC   | •              | •          |
| Monitorování tlaku v pneumatikách TPMS  | •              | •          |
| Indikace nezapnutých pásů   | •              | •          |
| Systém ROA (upozornění na přítomnost osob vzadu)  | •              | •          |
| Ukotvení dětské sedačky ISOFIX na krajních sedadlech 2. řady  | •              | •          |
| IN KEY imobilizer   | •              | •          |
| SOS tlačítko pro systém eCall   | •              | •          |
| Systém sledování únavy řidiče (DAW)   | •              | •          |
| Systém monitorování stavu řidiče pomocí kamery v interiéru vozidla (ICC-D)  | •              | •          |
| Aktivní systém pro jízdu v pruzích (LKA)  | •              | •          |
| Asistent následování v jízdním pruhu (LFA II)   | •              | •          |
| Multikolizní brzdový asistent (MCBA)  | •              | •          |
| Inteligentní ukazatel rychlostních limitů (ISLA)  | •              | •          |
| Automatické přepínání dálkových světlometů (HBA)  | •              | •          |
| Systém autonomního nouzového brzdění (FCA) - auto/chodec/cyklista   | •              | •          |
| Rozšířený systém autonomního nouzového brzdění - jízda křižovatkou FCA-JX II  | Paket ADAS Pro | •          |
| Pokročilý adaptivní tempomat (SCC 2) + Stop&Go  | •              | •          |
| Asistent pro jízdu na dálnici HDA   | •              | •          |
| Rozšířený asistent pro jízdu po dálnici s asistentem pro vybočení z pruhu HDA II  | Paket ADAS Pro | •          |
| Systém sledování mrtvého úhlu s asistentem pro zamezení zadním kolizím BCA-R  | •              | •          |
| 360° monitorovací systém (SVM)  | Paket ADAS Pro | Paket Tech |
| Kamerový asistent sledování slepých úhlů (BVM)  | Paket ADAS Pro | Paket Tech |
| Inteligentní parkovací asistent s dálkovým ovládním RSPA  | Paket ADAS Pro | Paket Tech |
| Asistent pro zabránění kolizím při parkování PCA (se zadními senzory)   | Paket ADAS Pro | Paket Tech |
| Přední parkovací senzory  | •              | •          |
| Zadní parkovací senzory   | •              | •          |
| Výbava na přání   | Earth          | GT-Line    |
| Metalický/perleťový lak   | 20 000         | 20 000     |
| Matný lak   | 40 000         | 40 000     |
| V2L Paket (V2L konektor, 230V zásuvka na 3,6 kW, V2G, V2H)  | 15 000         | 15 000     |
| Paket Comfort (elektricky stavitelné sedadlo řidiče, elektricky nastavitelná bederní opěrka řidiče, Digital Key)  | 25 000         |            |
| ADAS Paket Pro (Rozšířený systém autonomního nouzového brzdění - jízda křižovatkou (FCA-JX II), Rozšířený asistent pro jízdu po dálnici s asistentem pro vybočení z pruhu (HDA II), Asistent pro zabránění kolizím při parkování (PCA), Inteligentní parkovací asistent s dálkovým ovládním (RSPA), 360° monitorovací systém (SVM), Kamerový asistent sledování slepých úhlů (BVM)) | 40 000         |            |
| Paket Tech (360° monitorovací systém SVM, Kamerový asistent sledování slepých úhlů BVM, Inteligentní parkovací asistent s dálkovým ovládním RSPA, Asistent pro zabránění kolizím při parkování PCA, Head-up displej)  |                | 45 000     |
| Elektrické střešní okno   |                | 35 000     |

Ceny jsou uváděny v Kč včetně DPH. K ceně mohou být účtovány náklady na převoz vozidla na prodejní místo. Kia Czech s.r.o. si vyhrazuje právo měnit ceny a specifikace výbav modelů bez předchozího upozornění. Uvedená data jsou informativní a nejsou závazná pro uzavření kupní smlouvy, jedná se o doporučené prodejní ceny. Slevy a bonusy jsou určeny pro individuální zákazníky spotřebitele na nákup jednoho vozu. Podmínky pro firmy a podnikatele žádejte u autorizovaných dealerů Kia. Všechna vozidla jsou schválena pro provoz na pozemních komunikacích v ČR a splňují emisní limity odpovídající normě EURO 6. Služba Apple CarPlay není v ČR oficiálně podporována a její funkčnost může být omezená. Funkčnost služby Android Auto je závislá na druhu mobilního zařízení. Záruka Kia platí po dobu 7 let od první registrace vozidla, nebo do ujetí 150 000 km, první 3 roky bez omezení kilometrů. Kompletní podmínky záruky Kia naleznete na <https://www.kia.com/cz/prodej/7-leta-zaruka/>

Vysokonapěťové sady lithium-iontových akumulátorů v elektromobilech (EV), hybridních vozech (HEV) a externě dobíjitelných hybridních vozidlech (PHEV) značky Kia mají konstrukci koncipovanou pro dlouhou životnost. Pro tyto akumulátory platí záruka Kia po dobu 8 let od první registrace vozidla, nebo do ujetí 160 000 km. Rozhodující je skutečnost, která nastane dříve. Na nízkonapěťové akumulátory (48V nebo 12V) v částečně hybridních vozidlech (MHEV) se vztahuje záruka Kia po dobu 2 let od první registrace vozidla bez ohledu na počet ujetých kilometrů. Pro elektromobily (EV) a externě dobíjitelná vozidla (PHEV) pokrývá záruka Kia také snížení kapacity akumulátorů pod hranici 70%. Na snížení kapacity akumulátorů ve vozidlech s druhý pohonu HEV a MHEV se záruka nevztahuje. Pro minimalizaci rizika snížení kapacity akumulátorů postupujte podle pokynů na <https://www.kia.com/cz/prodej/7-leta-zaruka/>

# ZCELA NOVÁ EV4 FASTBACK MY26

## Barvy karoserie



Bílá Clear (UD)  
Pastelová



Bílá Snow Pearl (SWP)



Stříbrná Ivory (ISG)



Šedá Shale (EBD)



Černá Aurora (ABP)



Modrá Yacht (ACX)



Červená Magma (OVR)



Morning Haze (ACW)  
Pastelová



Stříbrná Ivory (ISM)  
Matná



Modrá Yacht (ACY)  
Matná

## Disky



17" slitinový disk s pneumatikami  
215/60 R17

Earth



19" slitinový disk s pneumatikami  
215/50 R19


Earth - 10 000 Kč



19" slitinový disk s pneumatikami  
215/50 R19

GT-Line

## Provedení interiéru



### Provedení interiéru Earth

- Čalounění sedadel v kombinaci látky a umělé kůže
- odklopitelná středová opěrka



### Provedení interiéru GT-Line

- Čalounění sedadel v umělé kůži
- prémiová vyhřívaná a ventilovaná přední sedadla

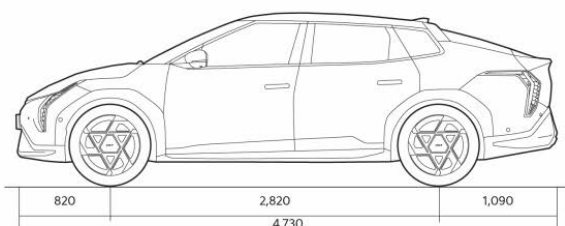

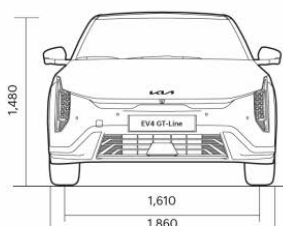
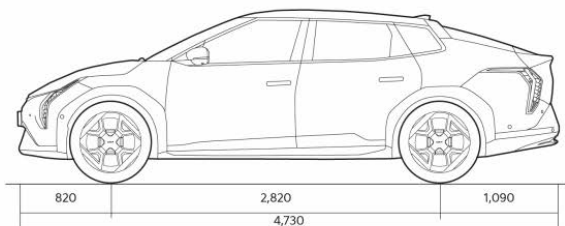

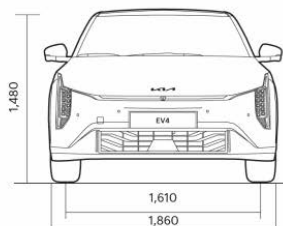
## Zcela Nová EV4 FASTBACK - technické informace

|  | Standardní dojezd   | Prodloužený dojezd                 |
|--|---|------------------------------------|
| <b>PŘEVODOVKA</b>  |   |                                    |
| Převodovka   | Stálý redukční převod   | Stálý redukční převod              |
| Pohon  | 4x2   | 4x2                                |
| <b>MOTOR</b>   |   |                                    |
| Typ motoru   | Synchronní AC elektromotor  | Synchronní AC elektromotor         |
| Maximální špičkový výkon (kW / k)  | 150 / 204   | 150 / 204                          |
| Max. točivý moment (Nm)  | 283   | 283                                |
| <b>MAX. RYCHLOST A SPOTŘEBA PALIVA</b>                                     |   |                                    |
| Maximální rychlost (km / hod.)   | 170   | 170                                |
| Zrychlení 0-100 km / h (s)   | 7.4 (17") / 7.5 (19")   | 7.7 (17") / 7.8 (19")              |
| Komb. spotřeba (Wh / km)   | 143 (17") / 149 (19")   | 144 (17") / 149 (19")              |
| Dojezd kombinovaný (km)  | 456 (17"), 440 (19")  | 633 (17") / 612 (19")              |
| Dojezd v městském režimu (km)  | N/A   | N/A                                |
| Nouzové nabíjení z běžné domácí zásuvky 230V                               | Z 10% na 100% kapacity 23 h 10 min  | Z 10% na 100% kapacity 32 h 10 min |
| Doba nabíjení z externí dobíjecí stanice Wallbox CCS (max 11 kW, 230V 16A) | Z 10% na 100% kapacity 5 h 20 min   | Z 10% na 100% kapacity 7 h 15 min  |
| Stejnoseměrná 50 kW nabíječka CCS  | Z 10% na 80% kapacity 55 min  | Z 10% na 80% kapacity 79 min       |
| Stejnoseměrná 350 kW rychlonabíječka CCS                                   | Z 10% na 80% kapacity 29 min  | Z 10% na 80% kapacity 31 min       |
| Emise CO <sub>2</sub> při kombinované spotřebě (g / km)                    | 0   | 0                                  |
| Kapacita akumulátorů   | 58,3 kWh / 158,2 Ah (369V)  | 81,4 kWh / 237,3 Ah (343V)         |
| Typ akumulátoru  | Lithium-ion   | Lithium-ion                        |
| Hlučnost jedoucího vozu (dB)   |   | N/A                                |
| <b>HMOTNOST (v kg)</b>   |   |                                    |
| Provozní hmotnost minimální / maximální                                    | 1 740 – 1 819   | 1825 (1839 GT-Line) - 1912         |
| Největší technicky přípustná hmotnost vozidla                              | 2,270   | 2,355                              |
| Užitečná hmotnost  | 530 - 451   | 530 (516 GT-Line) - 443            |
| Max. hmotnost brzděného přívěsu  | 500 kg  | 1 000 kg                           |
| Max. hmotnost nebrzděného přívěsu  | 500 kg  | 750 kg                             |
| <b>VŠEOBECNÉ INFORMACE O MODELU</b>  |   |                                    |
| <b>ROZMĚRY A DALŠÍ DATA</b>  |   |                                    |
| Délka / Šířka / Výška (mm)   | 4 730 / 1 860 / 1 480   |                                    |
| Rozvor náprav (mm)   | 2,820   |                                    |
| Rozchod kol vpředu / vzadu (mm)  | 1 614 / 1 625 - 17" litá kola (1 610 / 1 621 - 19" litá kola)   |                                    |
| Přední / zadní převis (mm)   | 820 / 1090  |                                    |
| Minimální světlá výška (mm)  | 140   |                                    |
| Poloměr otáčení (m)  | 5,43  |                                    |
| Objem zav. prostoru min / max VDA (přední + zadní)                         | 490 / 1435  |                                    |
| PODVOZEK   | Vpředu nezávislé zavěšení McPherson s vinutými pružinami, plynokapalinovými tlumiči a zkrutným stabilizátorem<br>Vzadu náprava typu Multi Link 5-ti prvková |                                    |
| ŘÍZENÍ   | Řízení hříbenové s elektrickým posilovačem  |                                    |
| BRZDY  | Inteligentní systém s hydraulickým posilovačem a možností rekuperace, přední i zadní kotoučové ventilované  |                                    |
| PNEUMATIKY   | 215 / 60 R17, 215 / 50 R19  |                                    |



- Objem zavazadelníku s mezípodlahou dle VDA

- Výše uvedené údaje jsou informativní a dovozce si vyhrazuje právo měnit technické údaje bez předchozího upozornění  
1/8/2025




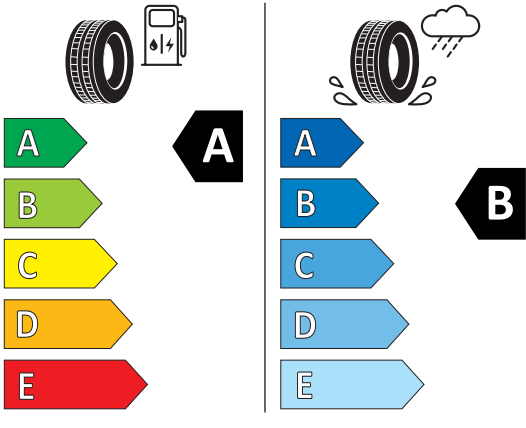


KUMHO PS71

2304363

215/60 R17 96 H

C1



2020/740

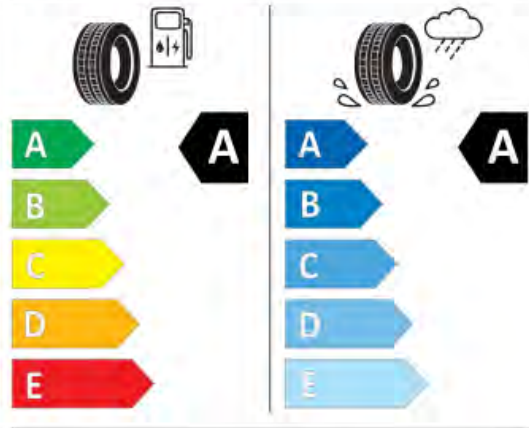


GOODYEAR

724343

215/50R19 97 H XL

C1



2020/740