

# Nová Kia Sorento

Ceník



Movement that inspires



## AKTUÁLNÍ AKCE



### KIA SORENTO FACELIFT

Nová Kia Sorento s bohatou výbavou a dieslovým pohonem 2.2 CRDi.



### HEV i PHEV

Kia Sorento dostupná i s hybridním a plug-in hybridním pohonem.



### FINANCOVÁNÍ

**3,69%**

Využijte financování Kia Select s úrokem již od 3,69% p. a.



### AKTUALIZACE PODKLADŮ ZDARMA

Po dobu 7 let zdarma aktualizace navigačního systému vč. mapových podkladů.



### ASISTENČNÍ SLUŽBA KIA

Zdarma asistenční služba Kia po dobu 7 let v rámci EU.



### 7 LET ZÁRUKA NA CELÝ VŮZ

Bezkonkurenční tovární záruka 7 let nebo 150 000 km, první 3 roky bez omezení kilometrů.

## SPECIFIKACE

## CENÍKOVÁ CENA

### Exclusive

2.2 CRDi SCR 4x2 8DCT automat	194 k / 143 kW	1 209 980
2.2 CRDi SCR 4x4 8DCT automat	194 k / 143 kW	1 259 980
1.6 T-GDi HEV GPF 4x2 6AT automat	215 k / 158 kW	1 199 980
1.6 T-GDi HEV GPF 4x4 6AT automat	215 k / 158 kW	1 249 980

### Premium

2.2 CRDi SCR 4x4 8DCT automat	194 k / 143 kW	1 389 980
1.6 T-GDi HEV GPF 4x4 6AT automat	215 k / 158 kW	1 379 980
1.6 T-GDi PHEV GPF 4x4 6AT automat	253 k / 186 kW	1 534 980

### TOP

2.2 CRDi SCR 4x4 8DCT automat	194 k / 143 kW	1 499 980
1.6 T-GDi HEV GPF 4x4 6AT automat	215 k / 158 kW	1 489 980
1.6 T-GDi PHEV GPF 4x4 6AT automat	253 k / 186 kW	1 639 980

VÁŠ DEALER

# SORENTO MY25

## EXCLUSIVE

### Hlavní prvky standardní výbavy:

- 18" hliníkové disky kol s pneumatikami 235/60 pro 2.2 CRDi
- 19" hliníkové disky kol s pneumatikami 235/55 pro HEV
- hlavní LED a zadní LED světlomety, LED denní svícení, přední LED mlhové světlomety
- 12,3" integrovaná GPS navigace, zadní parkovací kamera vč. Kia Connected Services, Kia Connect, DAB, Android Auto/Apple CarPlay
- 12" digitální LCD displej s integrovaným 4" displejem Supervision
- dvouzónová automatická klimatizace
- elektrické ovládání předních a zadních oken
- podélné střešní ližiny
- vyhřívaná sedadla a volant
- vnější kliky dveří satin chrome
- elektronická parkovací brzda (EPB) s funkcí Auto Hold
- systém sledování mrtvého úhlu BCA-R
- čalounění sedadel v kombinaci látka / umělá kůže



## PREMIUM

### Hlavní prvky standardní výbavy oproti Exclusive:

- 19" hliníkové disky kol s pneumatikami 235/55
- hlavní světlomety Full LED s automatickým přepínáním dálkových světlometů
- digitální přístrojový štít s 12,3" displejem
- prémiový audiosystém Bose s 12 reproduktory
- digitální klíč
- bezdrátová dobíječka mob. telefonů (Qi)
- zatmavená skla zadních a pátých dveří
- elektricky ovládané víko pátých dveří s automatickým otevíráním (SPTG)
- elektricky stavitelné sedadlo řidiče a spolujezdce a vyhřívaná zadní sedadla
- ambientní osvětlení interiéru
- rozšířený asistent pro jízdu na dálnici HDA 2
- 360° kam. systém, kam. asistent BVM, boční park. senzory
- kožené čalounění sedadel



## TOP

### Hlavní prvky standardní výbavy oproti Premium:

- 19" hliníkové disky kol s pneumatikami 235/55 pro HEV/PHEV
- 20" hliníkové disky kol s pneumatikami 255/45 pro 2.2 CRDi
- relaxační přední sedadla
- digitální elektrochromatické zrcátko
- čtečka otisku prstů
- head-up displej
- elektricky stavitelné sedadlo řidiče s pamětí
- prodloužení opory stehna řidiče
- ventilované sedadlo řidiče a spolujezdce
- hliníkové pedály
- inteligentní parkovací asistent RSPA



# SORENTO MY25

## STANDARDNÍ VÝBAVA A VÝBAVA NA PŘÁNÍ

Exteriér	Exclusive	Premium	TOP
Maska chladiče	leskle černá	leskle černá	leskle černá
Ochranné a ozdobné lišty vpředu a vzadu	chrom	chrom	chrom
Vnější kliky dveří	satín chrome	satín chrome	satín chrome
Ozdobné okenní lišty	chromové	chromové	chromové
Vnější zpětná zrcátka - vyhřívaná, elektricky ovládaná, elektricky sklopná s blikáči	v barvě karoserie	v barvě karoserie	v barvě karoserie
Denní svícení LED	•	•	•
Hlavní světlomety Full LED s automatickým přepínáním dálkovými světlometů	•	•	•
Přední mlhové světlomety LED	•	•	•
Zadní světlomety LED	•	•	•
Solární čelní a přední boční skla		•	•
Zatmavená skla zadních a pátých dveří		•	•
Podélné střešní ližiny	•	•	•
Elektricky ovládané víko pátých dveří s automatickým otevíráním (SPTG)		možnost nastavení výšky víka	možnost nastavení výšky víka
Samočinné udržování světlé výšky			•
18" hliníkové disky kol s pneumatikami 235/60	pouze diesel		
19" hliníkové disky kol s pneumatikami 235/55	HEV	•	HEV/PHEV
20" hliníkové disky kol s pneumatikami 255/45			pouze diesel
Dojezdová rezerva		pouze PHEV	pouze PHEV
Interiér	Exclusive	Premium	TOP
Dvouzónová automatická klimatizace	•	•	•
Elektrické ovládání předních a zadních oken	•	•	•
Centrální zamykání s dálkovým ovládním	•	•	•
Digital key - umožňuje zamknout a odemknout vozidlo		•	•
Bezklíčový vstup Smart Key a startovací tlačítko	•	•	•
12,3" integrovaná GPS navigace, zadní parkovací kamera vč. Kia Connected Services, Kia Connect, DAB, Android Auto/Apple CarPlay	•	•	•
12" digitální LCD displej s integrovaným 4" displejem Supervision	•		
Digitální přístrojový štít s 12,3" displejem		•	•
Prémiový audiosystém Bose s 12 reproduktory		•	•
Bluetooth handsfree	•	•	•
Bezdrátová dobíječka mob. telefonů (Qi)		•	•
USB nabíjecí porty, 2x v palubní desce, 1x v sedadle řidiče, 1x v sedadle spolujezdce	•	•	•
12V zásuvka ve středové loketní opěrce a v zavazadlovém prostoru	•	•	•
Head-up displej - promítání informací na čelní sklo			•
Elektrochromatické digitální zpětné zrcátko + dešťový senzor			•
Elektrochromatické zpětné zrcátko + dešťový senzor	•	•	
Čalounění sedadel	látka/umělá kůže	kožené	kožené
Čtečka na otisk prstů - pro přepínání uživatelských profilů			•
Prémiová relaxační přední sedadla			•
Elektricky stavitelné sedadlo řidiče		•	s pamětí
Elektricky stavitelné sedadlo spolujezdce		•	•
Sedadlo řidiče s masážní funkcí			•
Středová loketní opěrka předních sedadel se schránkou	•	•	•
Výškové a podélné stavitelný volant	•	•	+ elektrické s pamětí
Výškově stavitelné sedadlo řidiče a spolujezdce	•	•	•
Sedadlo řidiče se stavitelnou bederní opěrkou		•	+ spolujezdec
Prodloužení opory stehna sedadla řidiče			•
Vyhřívaná přední sedadla s nastavitelnou intenzitou (3 stupně intenzity) a vyhřívaný volant	•	+ zadní sedadla	+ zadní sedadla
Sklopná opěradla zadních sedadel ve 2. řadě v poměru 60:40, možnost dálkového sklopení ze zavazadlového prostoru	•	•	•
Loketní opěrka zadních sedadel	•	•	•
Ventilované sedadlo řidiče a spolujezdce			•
Volant potažený veganskou kůží	•	•	•
Elektronická parkovací brzda (EPB) s funkcí Auto Hold	•	•	•
Volič jízdních režimů	•	•	•
Hliníkové pedály			•
Ambientní osvětlení interiéru		•	•
Páčky pro manuální řazení	•	•	•
Záclonky na bočních oknech ve 2. řadě sedadel		•	•
LED bodové osvětlení interiéru	•	•	•
Standardní dobíjecí kabel na 230V	Pouze PHEV	Pouze PHEV	Pouze PHEV

# SORENTO MY25

Bezpečnost	Exclusive	Premium	TOP
Airbag řidiče a spolujezdcе (s možností deaktivace)	•	•	•
Boční airbagy pro přední sedadla	•	•	+ zadní
Záclonové airbagy pro přední a zadní sedadla	•	•	•
Středový centrální airbag	•	•	•
Antiblokovací systém ABS	•	•	•
Elektronický stabilizační systém ESC	•	•	•
Rozdělovač brzdného tlaku EBD	•	•	•
Brzdový asistent BAS	•	•	•
Systém kontroly trakce TCS	•	•	•
Systém řízení stability vozidla VSM	•	•	•
Asistent pro sjíždění svahů DBC	•	•	•
Asistent pro rozjezd do kopce HAC	•	•	•
Ochrana proti překlopení ROP	•	•	•
Asistent stability přívěsu TSA	•	•	•
Varovná signalizace zadních světlometů při panickém brzdění ESS	•	•	•
Monitorování tlaku v pneumatikách TPMS	•	•	•
Indikace nezapnutých pásů	•	•	•
Systém ROA (upozornění na přítomnost osob vzadu)	•	•	•
Aktivní opěrky hlavy na předních sedadlech	•	•	•
Předpínače bezpečnostních pásů	•	•	•
Ukotvení dětské sedačky ISOFIX na krajních sedadlech 2. řady	•	•	•
SOS tlačítko pro systém eCall	•	•	•
Systém sledování únavy řidiče (DAW)	•	•	•
Aktivní systém pro jízdu v pružích (LKA)	•	•	•
Asistent následování v jízdním pruhu (LFA)	•	•	•
Multikolizní brzdový asistent (MCBA)	•	•	•
Inteligentní ukazatel rychlostních limitů (ISLA)	•	•	•
Systém autonomního nouzového brzdění (FCA 1.5) - detekce automobilů/chodců/cyklistů a jízda křižovatkou	•		
Rozšířený systém autonomního nouzového brzdění (FCA 2) - jízda křižovatkou		•	•
Pokročilý adaptivní tempomat (SCC) + Stop&Go	•	•	•
Asistent pro jízdu na dálnici HDA	•		
Rozšířený asistent pro jízdu po dálnici s asistentem pro vybočení z pruhu HDA II		•	•
Upozornění na přijíždějící auta v příčném směru s možností zásahu do řízení (RCCA)	•	•	•
Asistent pro bezpečné vystupování SEA	•	•	•
Systém sledování mrtvého úhlu s asistentem pro zamezení zadním kolizím BCA-R	•	•	•
360° monitorovací systém (SVM)		•	•
Asistent pro zabránění kolizím při parkování PCA		•	•
Kamerový asistent sledování slepých úhlů BVM		•	•
Inteligentní parkovací asistent s dálkovým ovládáním RSPA			•
Zadní parkovací senzory	•	•	•
Přední parkovací senzory	•	•	•
Boční parkovací senzory		•	•
Výbava na přání	Exclusive	Premium	TOP
Metalický/perleťový lak	20 000	20 000	20 000
Dojezdová rezerva	5 000	5 000	5 000
7místné provedení (3. řada sklopných sedadel, ovládání výdechů klimatizace pro 3. řadu sedadel, USB nabíjecí porty pro třetí řadu sedadel)	25 000	25 000	25 000
Paket NAPPA (kožené čalounění Nappa, černé čalounění stropu)			25 000
Panoramatické střešní okno (výsuvná a posuvná funkce), LED bodové osvětlení interiéru			35 000

# SORENTO MY25

## Barvy karoserie



Bílá Clear (UD)



Perleťová Bílá Snow (SWP)



Stříbrná Silky (4SS)



Perleťová Černá Aurora (ABP)



Šedá Steel (KLG)



Modrá Gravity (B4U)



Modrá Mineral (M4B)



Šedá Interstellar (AGT)



Zelená Cityscape (CGE)



Hnědá Volcanic Sand (BN4)

## Čalounění sedadel



**Standardní čalounění  
- pro Exclusive**



**Standardní čalounění  
- pro Premium, TOP**



**Příplatkové čalounění  
- pro TOP**

Ceny jsou uváděny v Kč včetně DPH. K ceně mohou být účtovány náklady na převoz vozidla na prodejní místo. Kia Czech s.r.o. si vyhrazuje právo měnit ceny a specifikace výbav modelů bez předchozího upozornění. Uvedená data jsou informativní a nejsou závazná pro uzavření kupní smlouvy, jedná se o doporučené prodejní ceny. Slevy a bonusy jsou určeny pro individuální zákazníky spotřebitele na nákup jednoho vozu. Podmínky pro firmy a podnikatele žádejte u autorizovaných dealerů Kia. Všechna vozidla jsou schválena pro provoz na pozemních komunikacích v ČR a splňují emisní limity odpovídající normě EURO 6. Služba Apple CarPlay není v ČR oficiálně podporována a její funkčnost může být omezená. Funkčnost služby Android Auto je závislá na druhu mobilního zařízení. Záruka Kia platí po dobu 7 let od první registrace vozidla, nebo do ujetí 150 000 km, první 3 roky bez omezení kilometrů. Kompletní podmínky záruky Kia naleznete na <https://www.kia.com/cz/prodej/7-leta-zaruka/>. Vysokonapěťové sady lithium-iontových akumulátorů v elektromobilech (EV), hybridních vozech (HEV) a externě dobíjitelných hybridních vozidlech (PHEV) značky Kia mají konstrukci koncipovanou pro dlouhou životnost. Pro tyto akumulátory platí záruka Kia po dobu 7 let od první registrace vozidla, nebo do ujetí 150 000 km. Rozhodující je skutečnost, která nastane dříve. Na nízkonapěťové akumulátory (48V nebo 12V) v částečně hybridních vozidlech (MHEV) se vztahuje záruka Kia po dobu 2 let od první registrace vozidla bez ohledu na počet ujetých kilometrů. Pro elektromobily (EV) a externě dobíjitelná vozidla (PHEV) pokrývá záruka Kia také snížení kapacity akumulátorů pod hranici 70%. Na snížení kapacity akumulátorů ve vozidlech s druhem pohonu HEV a MHEV se záruka nevztahuje. Pro minimalizaci rizika snížení kapacity akumulátorů postupujte podle pokynů na <https://www.kia.com/cz/prodej/7-leta-zaruka/>

## Sorento PE - technické informace

	2.2 CRDi SCR ISG		1.6 T-GDi HEV		1.6 T-GDi PHEV
<b>PŘEVODOVKA</b>					
Převodovka	Automatická 8st. DCT		Automatická 6st.	Automatická 6st.	Automatická 6st.
Pohon	4x2	4x4	4x2	4x4	4x4
Počet míst k sezení	5, 7	5, 7	5, 7	5, 7	5, 7
<b>MOTOR</b>					
Typ paliva	Nafta		Benzin / elektromotor		Benzin / elektromotor
Typ motoru	Řadový vznětový čtyřválec		Řadový zážehový čtyřválec / synchronní motor s permanentním magnetem		Řadový zážehový čtyřválec / synchronní motor s permanentním magnetem
Zdvihový objem (ccm)	2 151		1 598		1 598
Rozvod	DOHC		DOHC		DOHC
Max. výkon spalovacího motoru (kW / ot. za min.)	142 / 3 800		117 / 5 500		117 / 5 500
Max. točivý moment spalovacího motoru (Nm / ot. za min.)	440 / 1 750 - 2 750		265 / 1 500 - 3 500		265 / 1 500 - 3 500
Max. výkon elektromotoru (kW / ot. za min.)	-		44,2 / 1 600 - 2000		66,9 / 2 100 - 3 300
Max. točivý moment elektromotoru (Nm / ot. za min.)	-		264 / 0 - 1600		304 / 0 - 2 100
Max. kombinovaný výkon systému (kW)	-		158		185
Max. kombinovaný točivý moment systému (Nm)	-		367		367
Kompresní poměr	16:01		10,5:1		10,5:1
Vrtání x zdvih (mm)	83,0 x 99,4		75,6 x 89		75,6 x 89
Plnění emisních limitů	EURO 6e		EURO 6e		EURO 6e
Hlučnost jedoucího vozidla (dB)	69		68		67
Hlučnost stojícího vozu (dB / ot. za min.)	75 / 2 850		74,2 / 3 750		72,5 / 3 750
<b>MAX. RYCHLOST A SPOTŘEBA PALIVA</b>					
Maximální rychlost (km / h)	201		183		183
Zrychlení 0-100 km / h (s)	9,5	9,7	9,4	9,7	8,8
Spotřeba paliva kombinovaná (l / 100 km)	5,9 - 6,2	6,5 - 6,6	6,2 - 6,8	6,6 - 7,2	1,6
Emise CO <sub>2</sub> při kombinované spotřebě (g / km)	154 - 163	169 - 174	140 - 153	149 - 162	37
Spotřeba elektrické energie v režimu EV (kWh/100 km)	-	-	-	-	18,2
Dojezd (km) čistě na elektrický pohon (WLTP)	-	-	-	-	55
Dojezd (km) čistě na elektrický pohon v městském režimu (WLTP)	-	-	-	-	65
Max dobíjení typ 2 (230 AC, 15A, 3,3 kW)	-	-	-	-	3h 25 min
<b>HMOTNOST</b>					
Provozní hmotnost minimální - maximální (kg) (5 místná)	1 750 - 1 905	1 812 - 1 966	1 779 - 1 932	1 844 - 1 997	1 990 - 2 105
Provozní hmotnost minimální - maximální (kg) (7 místná)	1 792 - 1 954	1 854 - 2 016	1 821 - 1 983	1 884 - 2 046	2 030 - 2 153
Největší technicky přípustná hmotnost vozidla (kg) (5 místná)	2 500	2 500	2 510	2 530	2 520
Největší technicky přípustná hmotnost vozidla (kg) (7 místná)	2 600	2 600	2 580	2 640	2 705
Užitečná hmotnost (kg) (5 místná)	595 - 750	534 - 688	578 - 731	533 - 686	415 - 530
Užitečná hmotnost (kg) (7 místná)	646 - 808	584 - 746	597 - 759	594 - 756	552 - 675
Max. hmotnost brzděného přívěsu (kg)	2 500		1 110		1 010
Max. hmotnost nebrzděného přívěsu (kg)	750		750		750

### VŠEOBECNÉ INFORMACE O MODELU

<b>ROZMĚRY A HMOTNOSTI</b>					
Délka / Šířka / Výška (mm)	4 815 / 1 900 / 1 700				
Rozvor náprav (mm)	2 815				
Rozchod kol vpředu / vzadu (mm)	1 646 / 1 656 (18", 19"); 1 637 / 1 647 (20")				
Přední / zadní převis (mm)	925 / 1 075				
Minimální světlá výška (mm)	176 (2.2 CRDi) / 174 (HEV, PHEV)				
Poloměr otáčení (m)	5,8				
Maximální zatížení střechy (kg)	100				
Nájezdové úhly přední / zadní (°)	16,8 / 21,2				
Přechodový úhel (°)	16,5		15,1		15,6
Objem zav. prostoru min/max VDA (l)	697 - 2 085 (5 míst) 179 - 1 996 (7 míst)		697 - 2 085 (5 míst) 179 - 1 996 (7 míst)		693 - 2 077 (5 míst) 175 - 1 988 (7 míst)
Objem palivové nádrže (l)	67			47	
Typ akumulátoru elektropohonu	Lithium - Ion polymerová			Lithium - Ion polymerová	
Kapacita akumulátorů	1 kWh / 6 Ah (270V)			14 kWh / 38 Ah (360V)	
<b>PODVOZEK</b>					
Vpředu nezávislé zavěšení McPherson s vinutými pružinami, plynovými tlumiči a zkrutným stabilizátorem					
Vzadu nezávislé víceprvkové zavěšení s vinutými pružinami, plynovými tlumiči a zkrutným stabilizátorem					
<b>POHON</b>					
4x2 - přední pohon 4x4 - stálý pohon přední nápravy s automatickým přizpůsobením zadní nápravy Systém TOD (Torque on Demand) s rozdělením točivého momentu v rozmezí 100% přední náprava a 0% zadní náprava až 50% přední náprava - 50% zadní náprava					
<b>ŘÍZENÍ</b>					
Hřebenové s elektrickým posilovačem					
<b>BRZDY</b>					
Brzdy dvouokruhové hydraulické, s podtlakovým posilovačem, vpředu ventilované kotoučové brzdy, vzadu kotoučové s ABS a ESC s funkcemi TCS, VSM, HAC					
<b>PNEUMATIKY</b>					
235/60 R18, 235/55 R19, 255/45 R20 v závislosti na stupni výbavy					

Hodnoty spotřeba paliva a emise homologovány dle WLTP.

Objem zavazadelníku dle VDA 211/213/214

Výše uvedené údaje jsou informativní a dovozce si vyhrazuje právo měnit technické údaje bez předchozího upozornění.

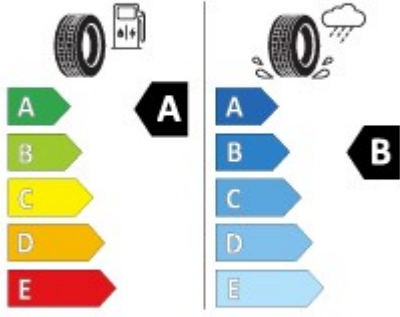
3/6/2024





Continental 0313666

235/60 R 18 107 V XL C1


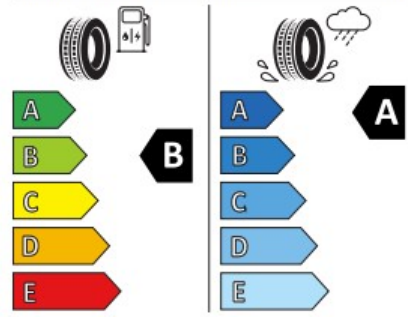


2020/740



Continental 0312902

235/55 R 19 105 V XL C1

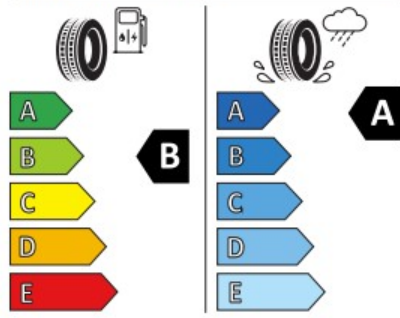


2020/740



Continental 0313919

255/45 R 20 105 V XL C1



2020/740